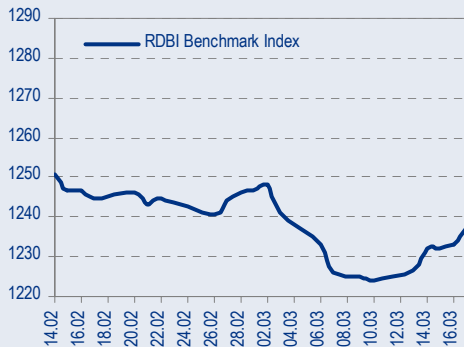
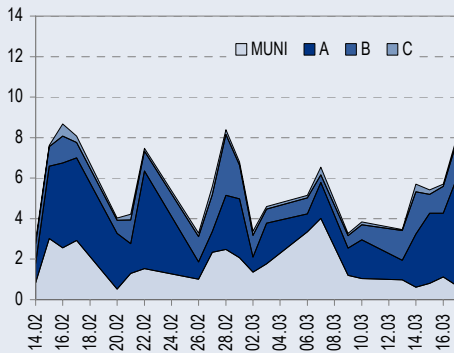




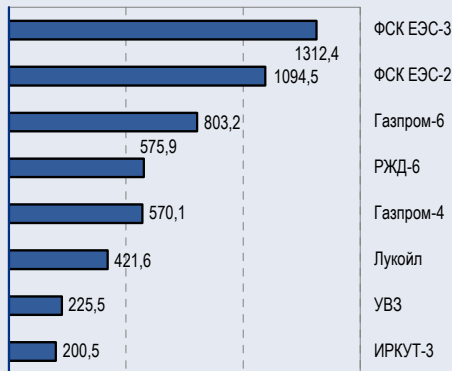
BENCHMARK INDEX КОРПОРАТИВНЫХ ОБЛИГАЦИЙ



ОБОРОТЫ ВТОРИЧНОГО РЫНКА КОРПОРАТИВНЫЕ И МУНИЦИПАЛЬНЫЕ ОБЛИГАЦИИ (БИРЖА И РПС, млрд руб.)



ЛИДЕРЫ ТОРГОВЫХ ОБОРОТОВ БИРЖА И РПС, млн руб. (со знаком изменения цены)



МАКРОСТАТИСТИКА

	20.03.2006	Пред. день
Остатки на корсчетах ЦБ, млрд руб.	341,0	354,6
Обменный курс ЦБ РФ, руб.	27,7028	27,82
Обменный курс USD/EUR	1,2170	1,2170
Цена на нефть URALS, \$/барр.	58,08	58,08
Резервы ЦБ РФ, млрд \$ *	168,4	1,2
MIBOR, %	2,3	2,2
Ставки overnight (оценка ФК Уралсиб)		
Банки первого круга, %	2,0-2,5	0,8-1,0
Банки второго круга, %	2,5-3,0	1,0-1,5
Банки третьего круга, %	2,8-3,0	1,3-1,5

*Предыдущая неделя

Управление анализа долговых рынков

Телефон 7 (095) 785-1208
 Веб-сайт www.uralsibcap.ru
 E-mail fisales@uralsib.ru
 Bloomberg USIB

РЫНОК РУБЛЕВЫХ ОБЛИГАЦИЙ

В пятницу рублевые бумаги продолжили отыгрывать падение доходности на внешних долговых рынках. При этом впервые за последнее время среди лидеров роста оказались выпуски ОФЗ, где объем заключенных сделок остался невысоким, однако ценовой рост составил солидные 20-40 б.п.

Рост на увеличившихся торговых оборотах показал корпоративный сектор. Инвесторов по-прежнему интересовал 1 эшелон, причем заметно вырос спрос в среднесрочном сегменте качественных бондов, вложение в который мы считаем оправданным в текущих рыночных условиях.

Воспользовавшись перерывом (в пятницу из важных данных вышел только нейтральный Michigan Confidence), рынок Treasuries плавно корректировался, очевидно, решив, что доходность 4,65% для 10-летних Treasuries это уж слишком.

Рублевый рынок не способен на самостоятельный рост, поэтому ему остается только топтаться на месте в ожидании дальнейших указаний к действию.

Поскольку принципиально важная статистика для рынка Treasuries (PPI) выйдет только завтра, сегодня – завтра мы ожидаем на внешних долговых рынках слабой коррекции..... *стр.3*

ТАКЖЕ В НОМЕРЕ

ГАЗПРОМ В планах – выход на рынок Бельгии

Газпром провел переговоры с правительством Бельгии по продвижению компании на бельгийский рынок газа, который будет открыт для конкуренции к июлю 2007 г.. Новость о планах Газпрома поставлять газ в Бельгию подтверждает наше мнение о том, что компания твердо намерена реализовать свою стратегию по увеличению стоимости для акционеров за счет расширения бизнеса за рубежом и увеличения экспортных продаж газа..... *стр.4*

МТС Масштабные планы по продвижению на иностранные рынки и сокращению затрат

..... *стр.4*

ЕВРАЗ Абрамович может приобрести 25% акций Евраза

Бизнесмен Роман Абрамович ведет переговоры с основными акционерами Евразе о покупке доли в компании – об этом сообщают «Ведомости», не называя источник информации. Возможно, Абрамович, приобретет блокирующий пакет, который в настоящее время стоит около 2 млрд долл. Контроль над компанией желают за собой сохранить нынешние акционеры Евраза..... *стр.5*

КАМАЗ Рособоронэкспорт не будет претендовать на госпакет КАМАЗа

..... *стр.5*

СТАТИСТИКА..... *стр.6*

Новости

✦ Рейтинговое агентство Standard&Poor's присвоило российской газовой компании «Новатек» рейтинг «BB-» по международной шкале и рейтинг «ruAA-» по национальной шкале; прогноз «Стабильный». [S&P]

✦ Ставка пятого и шестого купонов по облигациям ООО «АЛЬФАФИНАНС» серии 02 утверждена в размере 2% годовых. [Cbonds]

✦ ООО «АЦБК-Инвест» планирует в апреле разместить 3-й выпуск облигаций объемом 1,5 млрд руб со ставкой купона не более 10% годовых. [Cbonds]

✦ ОАО «РЖД» готово продать 29,5% акций Елгаугля, владельца лицензии на освоение крупнейшего в России угольного месторождения, содержащего 2 млрд т запасов. Акции будут проданы либо Алроса, либо Мечелу, заявил глава ОАО «РЖД» Владимир Якунин. [Интерфакс]



Новости

- ✦ 20 марта 2006г. на ММВБ начинаются торги выпусков облигаций города Красноярска, ИНПРОМ серии 02, АИЖК серий 05 и 06, ВБД серии 02. [Cbonds]
- ✦ 23 марта 2005 года состоится аукцион по продаже ОБР № 4-02-30BR0-4 с обязательством обратного выкупа в объеме 20,0 млрд руб. [Cbonds]
- ✦ Ставка пятого и шестого купонов по облигациям ОАО Внешторгбанк выпуска 40301000В утверждена в размере 6,5% годовых. [Cbonds]
- ✦ Рейтинговое агентство Standard&Poor's присвоило российской газовой компании «Новатек» рейтинг «ВВ-» по международной шкале и рейтинг «ruAA-» по национальной шкале; прогноз «Стабильный». [S&P]
- ✦ Ставка пятого и шестого купонов по облигациям ООО «АЛЬФАФИНАНС» серии 02 утверждена в размере 2% годовых. [Cbonds]
- ✦ ООО «АЦБК-Инвест» планирует в апреле разместить 3-й выпуск облигаций объемом 1,5 млрд руб со ставкой купона не более 10% годовых. [Cbonds]
- ✦ Сформирован синдикат по размещению облигаций ОАО «Уралсвязьинформ» серии 07 объемом 3 млрд. рублей. Организатором облигационного займа является Связь-Банк. Со-организаторами размещения выступают ООО «Дойче Банк» и ЗАО АКБ «Промсвязьбанк». Со-андеррайтеры: Внешторгбанк, Газпромбанк, Импэксбанк, ИК КапиталЪ, Сбербанк России, Банк Союз. [Cbonds]
- ✦ «Трансмашхолдинг» через свои аффилированные структуры приобрел контроль над сибирской дорожно-строительной компанией «Новосибирскавтодор». [Ведомости]
- ✦ Газпром и CNPC планируют подписать соглашение о поставках газа в Китай. [Интерфакс]
- ✦ ОАО «РЖД» готово продать 29,5% акций Елгаугля, владельца лицензии на освоение крупнейшего в России угольного месторождения, содержащего 2 млрд т запасов. Акции будут проданы либо Алроса, либо Мечелу, заявил глава ОАО «РЖД» Владимир Якунин. [Интерфакс]



Рынок рублевых облигаций

КОММЕНТАРИИ ПО РЫНКУ

В пятницу рублевые бумаги продолжили отыгрывать падение доходности на внешних долговых рынках. При этом впервые за последнее время среди лидеров роста оказались выпуски ОФЗ, где объем заключенных сделок остался невысоким, однако ценовой рост составил солидные 20-40 б.п.

Рост на увеличившихся торговых оборотах показал корпоративный сектор. Инвесторов по-прежнему интересовал 1 эшелон, причем заметно вырос спрос в среднесрочном сегменте качественных бондов, вложение в который мы считаем оправданным в текущих рыночных условиях.

Воспользовавшись перерывом (в пятницу из важных данных вышел только нейтральный Michigan Confidence), рынок Treasuries плавно корректировался, очевидно, решив, что доходность 4,65% для 10-летних Treasuries это уж слишком.

Валютный рынок

Ожидания дальнейшего повышения процентной ставки в Европе против усиливающихся обратных ожиданий по политике ФРС в США привели к укреплению позиций курса европейской валюты против доллара.

В ближайшие дни мы ожидаем неглубокой коррекции курса евро.

Денежный рынок

Высокие остатки на корсчетах пока удерживают краткосрочные ставки на уровне 2-3%. Мы не ожидаем сильного взлета ставок overnight в конце месяца, однако, возможно, что, как и в феврале, к концу этой недели стоимость краткосрочных кредитных ресурсов поднимется до 4-6% и продержится на этих уровнях 2-3 дня.

Торговые идеи

Покупать – КрВосток (цель по доходности повышена до – 8,25%), МИГ (цель по доходности – 10,0%),

Держать ТМК-2 (7,97%) и Трансмаш (11,10%) в качестве защитных бумаг.

Среди новых наших фаворитов – недавно вышедший на вторичный рынок выпуск МосОблГаз. Ликвидность бумаги вряд ли будет высокой в силу объема выпуска всего в 1 млрд руб., однако мы считаем, что спред облигаций компании, де-факто представляющий долги Московской области, к облигациям Московской области будет сокращаться.

Мы рекомендовали выпуск для покупки на первичном рынке и считаем справедливым краткосрочную цель по доходности в 10%, что соответствует цене в 101,6%.

Сегодня

Рублевый рынок не способен на самостоятельный рост, поэтому ему остается только топтаться на месте в ожидании дальнейших указаний к действию.

Поскольку принципиально важная статистика для рынка Treasuries (PPI) выйдет только завтра, сегодня – завтра мы ожидаем на внешних долговых рынках слабой коррекции.

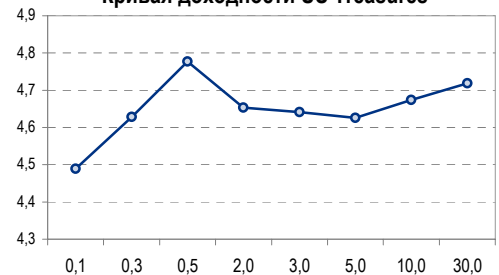
В ближайшие дни

Учитывая цикличность движения рынка US Treasuries и ряд важной макроэкономической статистики, которая выйдет на следующей неделе, мы вполне можем стать свидетелями очередного разворота тренда и движения вверх по доходности.

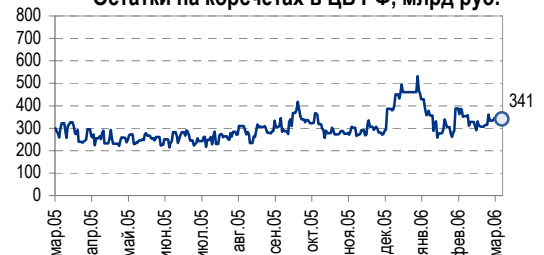
Рублевому долговому рынку еще предстоит период налоговых выплат, который даже в случае благоприятной конъюнктуры будет ограничивать рост котировок.

Принимая во внимание оба эти фактора, мы рекомендуем инвесторам не

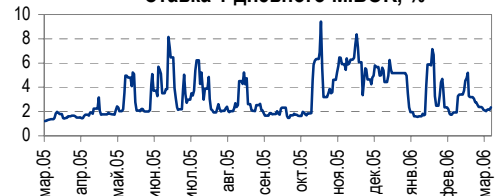
Кривая доходности US Treasures



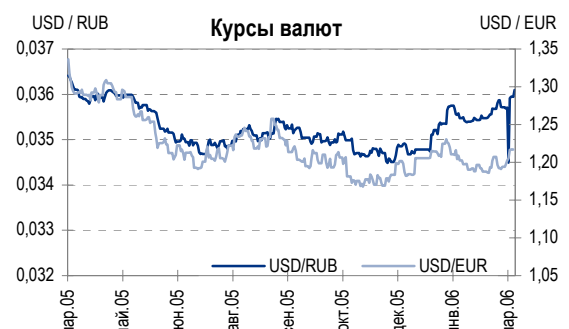
Остатки на корсчетах в ЦБ РФ, млрд руб.



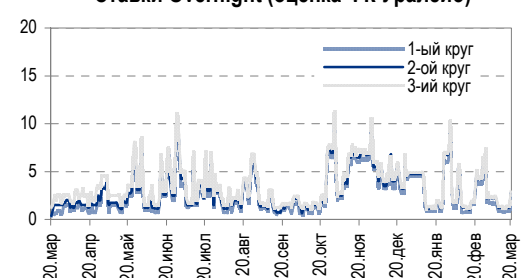
Ставка 1-дневного MIBOR, %



Курсы валют



Ставки Overnight (оценка ФК Уралсиб)





злоупотреблять благоприятной обстановкой рублевого рынка и ограничиться спекулятивными сделками в длинных бумагах.

Анастасия Залеская, zal_av@uralsib.ru

Газпром

В планах – выход на рынок Бельгии

Создание стоимости за счет продвижения за рубеж. Новость о планах Газпрома поставлять газ в Бельгию подтверждает наше мнение о том, что компания твердо намерена реализовать свою стратегию по увеличению стоимости для акционеров за счет расширения бизнеса за рубежом и увеличения экспортных продаж газа.

Газпром обсуждает поставки газа на бельгийский рынок. Газпром провел переговоры с правительством Бельгии по продвижению компании на бельгийский рынок газа, который будет открыт для конкуренции к июлю 2007 г.. Новость сообщили The Moscow Times со ссылкой на министра энергетики Бельгии Марка Фервилгена.

Газовые проекты в Бельгии. Как сообщают The Moscow Times, Фервилген заявил, что Газпром привлекла газотранспортная система Бельгии, которая связана с портом Зебрюгге и позволит Газпрому экспортировать газ в другие страны. Бельгия должна будет открыть свои энергорынки к июлю 2007 г.

Total предлагает Газпрому доли в проектах в Норвегии и Мексиканском заливе

Цель Total – участие в разработке Штокмановского месторождения. Total предлагает Газпрому доли в проектах в Норвегии и Мексиканском заливе, стремясь обеспечить себе участие в разработке крупнейшего Штокмановского месторождения газа. Об этом в пятницу сообщили СМИ. Ожидается, что в следующем месяце Газпром назовет своих иностранных партнеров, которые примут участие в проекте по разработке Штокмановского месторождения.

*Каюс Рапану, rap_ca@uralsib.ru
Алексей Кормициков, kor_an@uralsib.ru
Анна Юдина, udi_an@uralsib.ru*

МТС

Масштабные планы по продвижению на иностранные рынки и сокращению затрат

На зарубежную экспансию планируется потратить до 10 млрд долл. Глава МТС Василий Сидоров в сегодняшнем интервью «Ведомостям» рассказал о планах МТС войти в десятку самых капитализированных сотовых операторов в мире к 2010 г. Для достижения данной цели компания планирует до 2010 г. потратить до 10 млрд долл. Сидоров также обнародовал планы компании по обновлению бренда и сокращению издержек в 2006 г.

В 2006 г. ожидается рост рентабельности. Совместно с А.Т. Kearney МТС начала программу сокращения издержек, планируя добиться увеличения нормы OIBDA на 1–2 п.п. по итогам 2006 г. Мы вместе с тем ожидаем, что в 2006 г. норма OIBDA компании не изменится относительно 2005 г., то есть составит около 51%. Сидоров предполагает, что позитивные изменения будут наблюдаться в части маркетинговых, технических затрат и затрат на персонал. Также, по мнению Сидорова, снизить издержки должно получение лицензии на предоставление услуг дальней связи и строительство собственной междугородной сети. В то же время глава МТС негативно расценивает возможные последствия от введения принципа «платит звонящий» в 2006 г.



Акцент на зарубежные инвестиции. МТС намерена инвестировать в 2006 г. 2 млрд долл. – это соответствует нашему прогнозу. В Россию будет инвестировано 1,3 млрд., что, по оценкам Сидорова, предполагает отношение объема инвестиций к выручке на уровне 30%, тогда как на Украине планируется вложить 600 млн, что должно составить 40% от выручки. В 2006 г. МТС намерена завершить этап выхода на рынки стран СНГ, в дальнейших планах оператора – экспансия в страны Юго-Восточной Азии, Ближнего Востока и Юго-Восточной Европы. Компания намерена потратить на зарубежные инвестиции от 7 до 10 млрд долл. до 2010 г.

*Константин Чернышев, che_kb@uralsib.ru
Станислав Юдин, yud_sa@uralsib.ru*

ЕВРАЗ

Абрамович может приобрести 25% акций Евраз

Абрамович ведет переговоры с основными акционерами Евразе. Бизнесмен Роман Абрамович ведет переговоры с основными акционерами Евразе о покупке доли в компании – об этом сообщают «Ведомости», не называя источник информации. Возможно, Абрамович, приобретет блокирующий пакет, который в настоящее время стоит около 2 млрд долл. Контроль над компанией желают за собой сохранить нынешние акционеры Евразе.

Консолидация в отрасли возможна. Мы полагаем, что Абрамович вряд ли будет довольствоваться блокирующим пакетом акций Евразе и вполне способен пойти дальше. В итоге существует вероятность создания крупного вертикально интегрированного холдинга с сильными позициями на зарубежных рынках, который будет развиваться в том числе за счет слияний и поглощений. Создание такого холдинга может вызвать волну консолидации в отрасли, и усилит спекулятивный интерес к акциям всех металлургических компаний.

*Вячеслав Смольянинов, smo_vb@uralsib.ru
Кирилл Чуйко, chu_ks@uralsib.ru
Дмитрий Смолин, SmolinDV@uralsib.ru*

КАМАЗ

Рособоронэкспорт не будет претендовать на госпакет КАМАЗа

Рособоронэкспорт не будет принимать участие в аукционе по госпакету КАМАЗа. Рособоронэкспорт решил не участвовать в приватизации госпакета акций КАМАЗа, об этом объявил пятницу глава Рособоронэкспорта Сергей Чемезов. Продажа госпакета акций компании, составляющего 34%, запланирована на 2006 г. Текущая стоимость пакета – почти 450 млн долл.

*Вячеслав Смольянинов, smo_vb@uralsib.ru
Кирилл Чуйко, chu_ks@uralsib.ru
Дмитрий Смолин, SmolinDV@uralsib.ru*



Рынок рублевых облигаций

Выпуск	Объем выпуска, млн. руб.	Купонная ставка, %	Дата			Месяцев до		Цена	Изм.	Торговый объем, руб.	Котировки		Доходность, %				DVO1	Рейтинг		Сред. бп
			купона	оферты	погаш.	офрт.	погаш.				покупка	продажа	офрт.	погаш.	HPR	текущ.		S&P/M	Урал сиб	
КОРПОРАТИВНЫЕ ОБЛИГАЦИИ																				
ГОСКОМПАНИИ																				
Аижж	1 070	11,00	01.июн.06		01.дек.08		33,0													
Аижж-2	1 500	11,00	01.авг.06		01.фев.10		47,2				112,00	113,00								
Аижж-3	2 250	9,40	15.апр.06		15.окт.10		55,8				106,99	107,53								
Аижж-4	900	8,70	01.май.06		01.фев.12		71,6				106,80	107,50								
Аижж-5	2 200	7,35	15.апр.06		15.окт.12		80,1	100,20	0,18	55 096 000	100,01	100,50		7,51		7,34	4,62		98	
Аижж-6	2 500	7,40	15.апр.06		15.июл.14		101,4													
ВТБ-4	5 000	5,60	23.мар.06	25.мар.06	19.мар.09		36,6												BBB/Baa2	
ВТБ-5	15 000	6,20	27.апр.06	26.апр.07	17.окт.13	13,5	92,4												BBB/Baa2	
Газпром-3	10 000	8,11	22.июл.06		18.январ.07		10,2	101,75	0,10	457 875	101,75	102,00		6,02	5,86	7,97	0,80		BB+/Baa2	
Газпром-4	5 000	8,22	16.авг.06		10.фев.10		47,5	104,96	0,61	570 126 135	104,35	104,75		6,87		7,83	3,37		BB+/Baa2	
Газпром-5	5 000	7,58	11.апр.06		09.окт.07		19,0				102,10	102,50							BB+/Baa2	
Газпром-6	5 000	6,95	10.авг.06		06.авг.09		41,3	100,38	0,23	803 245 003	100,30	100,40		6,94		6,92	2,89		BB+/Baa2	
РЖД-2	4 000	7,75	07.июн.06		05.дек.07		20,9	101,85	0,14	47 847 000	101,81	101,95		6,69		7,61	1,57		3-/ruAA+/Baa2	
РЖД-3	4 000	8,33	07.июн.06		02.дек.09		45,2	104,70	0,20	21 999 953	104,30	104,70		6,99		7,96	3,22		3-/ruAA+/Baa2	
РЖД-4	10 000	6,59	15.июн.06		14.июл.07		15,1	100,03	-0,16	180 330 002	100,00	100,30		6,66		6,59	1,14		3-/ruAA+/Baa2	
РЖД-5	10 000	6,67	28.июл.06		23.январ.09		34,8												BBB-/ruAA+/Baa2	
РЖД-6	10 000	7,35	17.май.06		10.ноя.10		56,6	100,56	0,10	575 949 963	100,30	100,60		7,33		7,31	3,78		3-/ruAA+/Baa2	
РЖД-7	5 000	7,55	17.май.06		07.ноя.12		80,9	101,55	0,18	122 836 755	101,20	101,55		7,38		7,43	5,07		3-/ruAA+/Baa2	
ТНП	1 000	8,90	10.май.06		10.май.06		1,8				100,15	100,33							B+	
ФСК ЭЭС	5 000	8,80	20.июн.06		18.дек.07		21,4	103,35	0,12	76 990 750	103,25	103,35		6,85		8,51	1,62		B+/ruA+	
ФСК ЭЭС-2	7 000	8,25	27.июн.06		22.июн.10		51,9	103,37	0,10	1 094 480 197	103,20	103,45		7,45		7,98	3,56		B+/ruA+	
ФСК ЭЭС-3	7 000	7,10	16.июн.06		12.дек.08		33,4	99,98	0,15	1 312 372 801	99,85	100,00		7,23		7,10	2,37		B+/ruA+	
сырье																				
Итера	1 200	9,75	07.июн.06		07.дек.07		21,0	101,23	0,03	9 797 500	101,10	101,40		9,15		9,63	1,52			
Лукойл	6 000	7,25	23.май.06	20.ноя.07	17.ноя.09	20,4	44,7	101,61	0,24	421 648 758	101,70	101,80	6,31	6,86		7,14	3,13		BB/ruAA/Ba2	
Новатэк	1 000	9,40	01.июн.06		30.ноя.06		8,6	101,45	0,65	2 029 000				7,36	7,05	9,27	0,66			
Полиметалл	750	17,00	21.мар.06		21.мар.06		0,1												C-	
РуссНефть	7 000	9,25	16.июн.06	12.дек.08	10.дек.10	33,4	57,6	100,98	0,11	64 754 075	100,83	101,10	9,02			9,16	2,31			
СУЭК-2	1 000	8,50	18.май.06		15.фев.07		11,2	100,00	0,00	2 000	99,75			8,77	8,44	8,50	0,82		C	
Татнефть-3	1 500	12,00	01.июл.06		01.июл.06		3,5	101,13	0,37	24 304 005	101,25	101,40		8,04	7,82	11,87	0,28		B-	
ТНК-ВР	3 000	15,00	29.май.06		28.ноя.06		8,5	106,05	-0,05	2 121 000	100,50	106,35		6,11	5,77	14,14	0,70		BB/Ba2	
Удмуртнефть	1 500	9,50	01.июн.06	01.дек.06	01.мар.08	8,6	23,8	99,45	0,05	54 701 700	99,46	99,60	10,71		10,29	9,55	0,62			
металлургия																				
Амурметалл	1 500	9,80	31.авг.06		26.фев.09		35,9													
Маир	500	12,30	04.апр.06		03.апр.07		12,7	101,00	0,06	51 475 331	100,90	101,45		11,75		12,18	0,90		670	
Мечел-ТД	3 000	11,75	16.июн.06	16.июн.06	12.июн.09	3,0	39,4	101,00			101,00	101,10							B-	
Мечел-СГ	2 000	10,69	25.май.06	30.май.06	22.ноя.07	2,5	20,5	100,50			100,50	100,75								
НСММЗ	1 000	12,10	22.май.06	22.май.06	19.май.08	2,2	26,5	101,01	0,66	62 785 719	100,30	100,50	6,37		6,21	11,98	0,18		226	
РусАлФин-2	5 000	8,00	20.май.06		20.май.07		14,3	101,15	0,01	30 345 000	100,90	101,15		7,07		7,91	1,08		NR	
РусАлФин-3	6 000	7,20	21.мар.06		21.сен.08		30,6												NR	
Северсталь	3 000	8,10	29.июн.06		28.июн.07		15,6	101,35	0,10	15 201 081	101,00	101,35		7,09		7,99	1,18		B+/ruA+/B1	
ТЧМ-2	1 000	11,00	02.июн.06		02.дек.07		20,8	100,00	0,00	1 735 000						11,00			A-	
Хайленд Голд	750	12,00		04.окт.06	02.апр.08	6,7	24,9				100,30	101,40								
телекоммуникации																				
ВолгаТел-2	3 000	8,20	06.июн.06	02.дек.08	30.ноя.10	33,0	57,3	99,55	-0,45	43 089 311	100,00	100,50	8,56			8,24	2,28		B+/ruA+	
ВолгаТел-3	2 300	8,50	06.июн.06		30.ноя.10		57,3	100,43	0,08	100 413 013	100,30	100,65		8,53		8,46	3,01		B+/ruA+	
Вымпелком	3 000	9,90	16.май.06		16.май.06		2,0				100,35	100,65							BB/Ba3	
Дальсвязь	1 000	13,00	17.май.06		15.ноя.06		8,1				103,05	103,30							B-	
МГТС-4	1 500	10,00	26.апр.06	26.апр.06	22.апр.09	1,3	37,7												B+	
МГТС-5	1 500	8,30	30.май.06	29.май.07	25.май.10	14,6	51,0												BB-/ruAA-/Ba3	
Мегафон	1 500	11,50	07.июн.06		07.июн.06		2,7				100,20	101,02							BB-/ruAA-	
Мегафон-2	1 500	9,28	12.апр.06		11.апр.07		13,0				101,90	102,50							B+	
Мегафон-3	3 000	9,25	18.апр.06		15.апр.08		25,3	103,60	0,20	105 964 655	103,50	103,80		7,48		8,93	1,88		BB-/ruAA-	
С-ЗТел-2	1 500	7,50	05.апр.06		03.окт.07		18,8				99,30	99,99							B+	
С-ЗТел-3	1 500	9,25	01.июн.06	28.фев.08	24.фев.11	23,8	60,2	103,08	-0,02	930 796	103,05	103,25	7,75			8,97	1,73		B+/ruA+	
Сибирьтел-3	1 530	14,50	14.июл.06		14.июл.06		4,0				102,00	102,25							B	
Сибирьтел-4	2 000	12,50	06.июл.06		05.июл.07		15,8	105,75	0,47	58 110 057	105,65	105,85		7,90		11,82	1,22		B	
Сибирьтел-5	3 000	9,20	28.апр.06		25.апр.08		25,7				102,10	102,25							B	
Сибирьтел-6	2 000	7,85	23.мар.06	23.сен.08	16.сен.10	30,7	54,8												B	
СМАРТС-2	500	15,00	26.июн.06	26.июн.07	26.июн.07	3,4	15,5												B-	
СМАРТС-3	1 000	14,10	04.апр.06	06.окт.06	29.сен.09	6,8	43,1	100,29	-0,03	3 422 003	100,32	100,40	13,75		12,54	14,06	0,49		B-	
Таттелеком	600	11,75	10.май.06		06.май.07		13,8				103,60	103,95								
УрСИ-6	3 000	14,25	18.июл.06		18.июл.06		4,1	102,40	0,01	76 854 160	102,35	102,40		6,96	6,81	13,92	0,33		B+	
УрСИ-4	3 000	9,99	04.май.06		01.ноя.07		19,8	103,35	0,11	23 027 539	103,00	103,35		7,90		9,67	1,48		B+	
УрСИ-5	2 000	9,19	20.апр.06		17.апр.08		25,4				101,70	102,85							B+	
УрСИ сер06	2 000	8,20	25.май.06	20.ноя.08	17.ноя.11	32,6	69,0	99,62	-0,01	60 768	99,71	100,15	8,53			8,23	2,26		B+	
Центртел-3	2 000	12,35	15.сен.06		15.сен.06															



Рынок рублевых облигаций

Выпуск	Объем выпуска, млн. руб.	Купонная ставка, %	Дата			Месяцев до		Цена	Изм.	Торговый объем, руб.	Котировки		Доходность, %				DVO1	Рейтинг		Сред. бп
			купона	оферты	погаш.	офрт.	погаш.				покупка	продажа	офрт.	погаш.	HPR	текущ.		S&P/M	Уралсиб	
КОРПОРАТИВНЫЕ ОБЛИГАЦИИ (ПРОДОЛЖЕНИЕ)																				
Микоян	1 000	13,50	18.сен.06		18.сен.06		6,2											C+		
Нидан-2	1 000	10,80	17.май.06		16.май.07		14,2											C	374	
Нутритек	1 200	12,00	13.июн.06	13.июн.06	09.июн.09		2,9	39,3										B		
ОГО-3	1 100	15,50	22.апр.06	28.апр.06	22.апр.07		1,4	13,4	101,45	0,05	7 428 292	101,35	101,44	2,49	14,08	2,39	15,28	C+	901	
ОСТ-2	1 000	13,60	11.май.06	11.май.06	08.май.08		1,8	26,1	100,29	0,02	8 126 408	100,27	100,37	11,65		11,12	13,56	C+	772	
ОтелЛекарства-2	1 000	10,25	22.авг.06	21.авг.07	17.фев.09		17,4	35,6												
Очаково-2	1 500	8,50	14.сен.06		11.сен.08			30,3											B-	
ПИТ-1	1 000	12,00	30.мар.06		28.сен.06			6,5				104,00							C	
ПИТ-2	1 500	14,25	27.мар.06	25.сен.06	23.мар.09		6,4	36,7											C	
ПраймДон	1 000	12,50	12.май.06		10.ноя.06			7,9				100,30							C+	
ЭФКО	800	8,00	05.сен.06		05.сен.06			5,7											C-	
ЭФКО-2	1 500	10,50	28.июл.06	26.янв.07	22.янв.10		10,5	46,9											C-	
сервис																				
Виктория	1 500	9,90	03.авг.06	01.фев.07	29.янв.09		10,7	35,0												
Детский Мир	1 150	8,50	11.авг.06		29.янв.15			108,0				99,50	100,20							
ДжЭфСи-2	1 200	13,00	06.июн.06	26.дек.06	04.дек.07		9,5	20,9				102,91	103,20						C+	
Евросервис	1 500	14,00	21.мар.06	19.дек.06	18.дек.07		9,2	21,4												
Евросеть	1 000	16,33	25.апр.06		25.апр.06			1,3	100,66	0,03	15 891 702	100,65	100,71		9,90	9,49	16,22		622	
Инком-Лада	700	17,00	25.май.06	14.дек.06	22.ноя.07		9,1	20,5				104,51	105,00						C	
Инком-Лада-2	1 400	11,75	19.май.06	16.фев.07	12.фев.10		11,2	47,6											C	
ИстЛайн-2	3 000	11,59	25.май.06	23.ноя.06	22.май.08		8,4	26,6	99,86	0,18	1 733 534	99,66	100,00	12,09		11,40	11,61	0,61	B-/ruBBB- NR 810	
Копейка	1 200	9,75	21.мар.06	19.дек.06	17.июн.08		9,2	27,4											B	
Копейка-2	4 000	8,70	24.май.06	18.фев.09	15.фев.12		35,6	72,0											B	
Магнит	2 000	9,34	24.май.06		19.ноя.08			32,6	100,83	0,20	8 559 508	100,75	101,25		9,18		9,26	2,25		
Марта-Финанс	700	14,84	25.май.06	25.май.06	22.май.08		2,3	26,6	105,00	-0,67	1 050	105,01	105,50	-10,15	12,51		14,13	1,82		
Марта-Финанс-2	1 000	11,75	07.июн.06	07.июн.07	06.дек.09		14,9	45,3	99,98	0,02	2 999 400	99,80	100,00	12,08			11,75	1,05		
МИР	1 000	9,89	27.июн.06	27.дек.06	27.дек.07		9,5	21,7	100,35	0,05	1 003 500	100,25	100,40	9,60		9,21	9,86	0,71		
ММК-Трансфинанс	650	11,50	13.июл.06	16.янв.07	10.июл.08		10,2	28,2				100,40	100,69							
Мособлгаз	1 000	10,75	22.июн.06		21.дек.08			33,7	101,09	0,34	5 054 500	100,65	101,20		10,32		10,63	1,57		
Перекресток	1 500	8,81	11.июл.06	11.июл.06	08.июл.08		3,9	28,1	100,20	-0,10	509 016	100,10	100,50	8,26		8,04	8,79	0,30		
Пятерочка	1 500	11,45	17.май.06		12.май.10			50,6	110,13	-0,35	15 402 203	107,00	110,60			8,68		10,40	3,51	
Пятерочка-2	3 000	9,30	20.июн.06		14.дек.10			57,8	103,00	0,04	108 142 500	102,90	103,10			8,69		9,03	3,75	
Разгуляй	1 000	14,00	05.июн.06		05.июн.06			2,7	100,95	0,14	1 009 487	100,83	100,95		9,55	9,21	13,87	0,21		
Росинтер-2	400	10,00	05.апр.06		02.июл.08			27,9					100,00						C	
Росинтер-3	1 000	11,00	01.сен.06	01.сен.06	27.авг.10		5,6	54,1											C	
ЮТэйр	1 000	10,65	24.май.06		22.ноя.06			8,3				97,00								
строительство																				
Адамант	500	14,10	08.июн.06	08.июн.06	05.июн.08		2,8	27,0	102,46	0,21	2 793 281	102,40	105,70	3,12	11,81	3,09	13,76	1,84		
ГлМосСтрой	2 000	13,00	27.май.06	27.май.06	27.май.07		2,4	14,5	100,65	0,05	3 120 115	100,55	100,65	9,90		9,53	12,92	0,18		
ЛенСпецСМУ	1 000	15,50	27.апр.06	27.апр.06	22.апр.10		1,4	49,9	100,41	-0,02	14 013 761	100,31	100,50	11,70		11,14	15,44	0,11		
ЛСР	1 000	14,00	23.мар.06	23.мар.06	20.мар.08		0,2	24,5											C+	
Миракс Групп	1 000	12,50	22.авг.06	22.авг.06	19.авг.08		5,3	29,5	101,24	-0,09	26 324	101,24	101,35	9,69	11,00	9,44	12,35	1,99		
ПИК-5	1 120	13,00	23.май.06	23.май.06	20.май.08		2,2	26,5	100,30	0,09	1 003 000	100,21	100,40	11,76		11,23	12,96	0,17		
Стройтрансгаз	3 000	9,60	28.июн.06		25.июн.08			27,7	101,28	-0,32	3 039 462	101,20	101,30		9,15		9,48	1,95		
СУ-155	1 500	14,00	30.мар.06	30.мар.06	30.мар.07		0,4	12,6	100,20	0,09	55 110	100,13	102,45	8,46		8,13	13,97	0,03		
энергетика																				
Башкирэн-2	500	9,50	24.авг.06		22.фев.07			11,4											B	
Ленэнерго	3 000	10,25	20.апр.06		19.апр.07			13,3				101,30	101,55						B-	
Мосэнерго-2	5 000	7,65	31.авг.06	18.фев.09	18.фев.16		35,6	120,8											B-/ruBBB+	
СвердлЭн	500	10,50	31.08.2006	01.03.2007			11,6					101,28	101,6						C	
Татэнерго	1 500	9,65	14.сен.06		13.мар.08		24,2	102,98		0,35	3 090	102,90	103,15		8,16		9,37	1,77		
Якутскэнерго	400	14,00	31.авг.06		31.авг.06			5,6											C+	
химия																				
Куйбышевазот	600				15.июн.06			3,0											B-	
Куйбышевазот-2	2 000	8,80	08.сен.06		04.мар.11			60,4											B-	
НИКОСХИМ	1 000	14,00	15.июн.06		14.дек.06			9,1	101,21	0,54	4 165 909	100,60	101,48		12,55	11,82	13,83	0,66	ruBB	
НКНХ-3	2 000	8,00	01.июн.06		01.сен.07			17,8											B	
НКНХ-4	1 500	9,99	03.апр.06	30.мар.09	26.мар.12		37,0	73,4	104,52	-1,38	45 989 000			8,44			9,56	2,61		
Салават-2	3 000	10,00	16.май.06		10.ноя.09			44,5	105,60	0,09	1 056 000	105,40	105,75		8,36		9,47	3,09		
машиностроение																				
ВКМ-Финанс	1 000	10,25	07.июн.06	27.дек.06	04.июн.08		9,5	27,0	100,93	0,11	1 009	100,70	100,93	8,40		8,00	10,16	0,72		
ГТ-ТЭЦ-2	1 500	12,50	22.июн.06		22.июн.06			3,2	100,73	0,11	4 754 450	100,61	100,79		9,74	9,41	12,41	0,25		
ГТ-ТЭЦ-3	1 500	12,04	21.апр.06	20.окт.06	18.апр.08		7,2	25,4				101,30	101,47						C	
ИРКУТ-3	3 250	8,74	23.мар.06		16.сен.10			54,8	101,23	0,06	200 457 167	101,15	101,30		8,58		8,63	3,56		
МИГ	1 000	10,50	07.июн.06	06.июн.07	03.июн.09		14,9	39,1	100,52	-0,07	1 907 887	100,40	100,70	10,26			10,45	1,08		
ОМЗ-4	900	14,25	31.авг.06	31.авг.06	26.фев.09		5,6	35,9	103,23	0,22	34 098 150	103,20	103,30	7,05		6,92	13,80	0,44	CCC+/ruBB	
ПМЗ	1 200	9,70	25.апр.06	25.июл.06	21.июл.09		4,3	40,7	100,21	-0,09	38 080	100,25	100,40	9,39		8,97	9,68	0,33		
Промтрактор	1 500	10,70	06.июл.06	13.июл.06	03.июл.08		3,9	28,0	100,16	0,06	2 504 000	100,15	100,20	10,36		9,98	10,68	0,30		
СалютЭн	3 000	10,15	27.июн.06	26.дек.06	25.дек.07		9,5	21,6	100,25	0,20	43 108									



Рынок рублевых облигаций

Выпуск	Объем выпуска, млн. руб.	Купонная ставка, %	Дата			Месяцев до		Цена	Изм.	Торговый объем, руб.	Котировки		Доходность, %				DVO1	Рейтинг		Сред. бл	
			купона	оферты	погаш.	офрт.	погаш.				покупка	продажа	офрт.	погаш.	HPR	текущ.		S&P/M	Урал сиб		
КОРПОРАТИВНЫЕ ОБЛИГАЦИИ (ПРОДОЛЖЕНИЕ)																					
СС-Авто	1 500	11,25	27.июл.06	25.январ.07	21.январ.10	10,5	46,9												B		
производство																					
АЦБК	500	13,50	08.июн.06		07.сен.06		5,8	101,16	0,01	9 692 589	101,04	101,28		11,42	10,91	13,35	0,43		B-	661	
АЦБК-Инвест-2	500	11,80	23.май.06	21.ноя.06	20.май.08	8,3	26,5					101,90							B-		
Волга	1 500	12,00	12.сен.06		13.мар.07		12,0	101,46	0,05	17 603 250	101,40	101,75		10,68	10,36	11,83	0,88		B	577	
ГОТЭК	550	12,50	06.июн.06		06.июн.06		2,7	100,55	0,15	10 053 505	100,00	101,00		10,00	9,63	12,43	0,21		C-	564	
ГОТЭК-2	1 500	9,90	22.июн.06	23.июн.06	18.июн.09	3,3	39,6	99,90	0,16	35 839 090	99,30	99,90	11,31		10,86	9,91	0,25		C-	667	
ЛОМО-2	700	14,20	11.июл.06		11.июл.06		3,9	101,97	1,03	632 193	100,86	101,35		7,86	7,65	13,93	0,31		D+	293	
ОМК	3 000	9,20	08.июн.06		12.июн.08		27,3	101,86	0,10	509 320	101,90	102,20		8,43		9,03	1,95			200	
Росконтракт	700	11,70	06.июн.06	05.сен.06	04.сен.07	5,7	17,9	99,82	0,10	3 503 526	99,60	99,99	12,65	12,37	12,06	11,72	0,41		C+	781	
РусТекстиль	500	18,80	12.сен.06		12.сен.06		6,0	103,09	-0,02	4 305 939	102,01	102,95		12,48	12,10	18,24	0,45		C-	772	
РусТекстиль-2	1 000	12,75	07.сен.06		05.мар.09		36,1	99,69	-0,24	6 653 547	99,30	99,89		13,33		12,79	1,74		C-	705	
РусТекстиль-3	1 200	12,00	25.апр.06	01.ноя.07	20.окт.09	19,8	43,8	98,16	-0,57	2 999 738	98,00	98,80	13,55			12,22	1,32		C-	771	
СалаватСтекло	750	11,60	28.мар.06	26.сен.06	25.мар.08	6,4	24,6	103,75	0,39	28 534 050	103,60	104,00		9,74	4,13	11,18	1,76			364	
СалаватСтекло-2	1 200	9,28	03.май.06	31.окт.07	28.окт.09	19,8	44,0	99,75	0,21	15 960 000	100,00	100,00		9,66		9,30	1,41			380	
СвобСокол	600	13,55	25.май.06	25.май.06	22.ноя.07	2,3	20,5				100,00	100,60									
СЗЛК	300	13,90	13.июл.06		13.июл.06		3,9	100,75	-0,15	707 297				11,66	11,22	13,80	0,30		C	669	
ТМК	2 000	10,30	20.апр.06		20.окт.06		7,2				101,35	101,47								B-	
ТМК-2	3 000	11,09	28.мар.06	27.мар.07	24.мар.09	12,5	36,8	102,40	0,06	45 105 700	102,20	102,50	7,79			10,83	0,95		B-	278	
ТМК-3	5 000	7,95	22.авг.06	19.фев.08	15.фев.11	23,5	59,9													B-	
ЧТПЗ	3 000	9,50	21.июн.06	18.июн.08	16.июн.10	27,5	51,7	102,12	-0,14	20 993 772	102,10	102,40	8,62			9,30	1,96			215	
ЯТХ	1 000	12,00	25.апр.06	24.окт.06	21.окт.08	7,4	31,6	100,11	0,31	108 584 075	99,70	99,95	12,10		11,28	11,99	0,54		C+	790	
финансы																					
Абсолют	500	11,50	21.апр.06		21.апр.06		1,2												B1		
АкБарс	500	8,80	05.апр.06		05.апр.06		0,6												Ba3		
БИН	1 000	14,00	13.апр.06		13.апр.06		0,9												B-/ruBBB-		
Газбанк	750	11,00	23.май.06	21.ноя.06	25.ноя.08	8,3	32,8				100,30								Ba2		
Газпромбанк	5 000	7,10	03.авг.06		27.январ.11		59,2												Baa1/BB		
Зенит	1 000	8,50	24.мар.06	24.мар.06	24.мар.07	0,2	12,4			40 000 000	99,95								B1		
Импэксбанк	1 000	10,23	21.апр.06	21.апр.06	20.апр.08	1,2	25,5	100,28	0,05	17 297 475	100,24	100,31	7,23		7,00	10,20	0,09		B-/B1	362	
КИТ Финанс	2 000	10,50	17.июн.06	22.дек.06	18.дек.08	9,3	33,6				100,65	100,80							CCC		
МастерБанк-2	1 000	12,75	26.май.06	26.май.06	23.май.08	2,3	26,6	100,40	0,10	1 005 001	100,30	100,40	10,65		10,22	12,70	0,18			648	
МИА-2	1 000	9,50	09.май.06	06.фев.07	09.авг.08	10,9	29,2			10 025 000	100,00	100,50									
МИА-3	1 500	9,40	01.июн.06	30.авг.07	23.фев.12	17,7	72,3														
МКБ	500	11,50	26.апр.06	26.апр.06	25.апр.07	1,3	13,5				100,26	100,55							B1		
ММБ-1	1 000	8,30	15.авг.06		13.фев.07		11,1												BB		
МОИА	1 500	9,00	21.июн.06	21.июн.06	21.дек.10	3,2	58,0														
Росбанк	3 000	9,25	15.авг.06	14.фев.07	15.фев.09	11,1	35,5	101,50	0,05	21 315 000	101,35	101,55	7,65		7,44	9,11	0,85		B-/ruBBB-/Ba3	296	
РСХБанк	3 000	7,50	07.июн.06	06.дек.06	04.июн.08	8,8	27,0					104,50							Baa2		
РТК Лиз-4	2 250	9,69	11.апр.06	11.апр.06	08.апр.08	0,8	25,1	100,12	0,02	4 255 015	100,01	100,18	7,88		7,61	9,68	0,07		B-	431	
РусСтанд-2	1 000	14,00	14.июн.06		14.июн.06		3,0					101,55							B+/ruA+/Ba2		
РусСтанд-3	2 000	8,40	23.авг.06	01.сен.06	22.авг.07	5,6	17,4			4 154 150	100,10								B+/ruA+/Ba2		
РусСтанд-4	3 000				03.мар.08		23,9				99,75	100,10							B+/ruA+/Ba2		
РусСтанд-5	5 000	7,60	14.сен.06	15.мар.07	09.сен.10	12,1	54,6												B+/ruA+/Ba2		
ХКФ-2	3 000	8,50	16.май.06	16.май.06	11.май.10	2,0	50,5	99,96	0,01	111 278 639			8,81		8,50	8,50	0,16		B-/Ba3	480	
ХКФ-3	3 000	8,25	23.мар.06	22.мар.07	16.сен.10	12,3	54,8												B-/Ba3		



Рынок рублевых облигаций (продолжение)

Выпуск	Объем выпуска, млн. руб.	Купонная ставка, %	Дата			Месяцев до		Цена	Изм.	Торговый объем, руб.	Котировки		Доходность, %				DVO1	Рейтинг	Сред. бл	
			купона	оферты	погаш.	оферты	погаш.				покупка	продажа	оферты	погаш.	HPR	текущая				
МУНИЦИПАЛЬНЫЕ ОБЛИГАЦИИ																				
Башкортостан-4	500	8,02	14 сен.06	13 сен.07		18,2												BB-/Ba1		
Волг обл	600	13,00	15 июн.06	11 июн.09		39,4	106,50	-1,55	1 065 000	106,50	116,60		8,47	12,21	2,02				228	
Волг обл-2	700	6,48	22 июн.06	17 июн.10		51,8	109,00	0,25	1 090				7,83	5,94	2,46				142	
Воронеж обл-2	500	13,00	16 июн.06	18 июн.09		39,6				113,90	114,99									
Иркут обл	800	10,50	20 июл.06	22 июл.07		16,4			14 308 000	102,10	102,40							V+		
Иркут обл-2	1 050	10,00	06 июн.06	07 сен.06		5,8				100,80	101,30							V+		
Ирк обл31-1	1 500	10,00	23 мар.06	17 дек.09		45,7				109,11	110,65							V+		
Ирк обл31-2	900	8,50	26 апр.06	23 окт.08		31,7												V+		
Коми-5	500	14,00	24 мар.06	24 дек.07		21,6												-/Ba3		
Коми-6	700	14,00	14 апр.06	14 окт.10		55,7	119,49	1,17	133 825	118,75	119,50		7,41	11,72	4,09			-/Ba3	91	
Коми-7	1 000	12,00	23 май.06	22 ноя.13		93,6				109,20	111,85							-/Ba3		
Коми-8	1 000	9,00	05 сен.06	03 дек.15		118,3	98,70	-0,60	33 677 987	98,70	99,99		7,94	9,12	5,98			-/Ba3	123	
Костром обл-4	800	12,00	13 июн.06	11 мар.08		24,2	104,50	-2,94	31 355 363	107,25	107,80		9,33	11,48	1,72				326	
Красноярск-4	630	12,50	26 апр.06	27 окт.06		7,5	103,35	0,00	2 067 000	103,20	103,40		7,05	6,70	12,09	0,58			286	
Крас край-3	3 000	7,00	05 апр.06	01 окт.08		31,0				99,00	99,35									
Краснод край	605	10,50	16 май.06	15 май.07		14,1	103,10	-0,15	18 613 674	103,05	103,40		7,35	10,18	1,08			V+/ruA+	197	
Лен обл-2	800	14,01	14 июн.06	08 дек.10		57,6	126,87	3,87	687 620	123,00	125,00		7,33	11,04	4,44			V+/ruA+	85	
Лен обл-3	1 300	13,50	16 июн.06	05 дек.14		106,2	130,50	6,51	525 905	129,00	133,50		7,63	10,34	7,21			V+/ruA+	97	
Москва-32	4 000	10,00	25 май.06	25 май.06		2,3				100,19	101,20							BBB/Baa2		
Москва-35	4 000	10,00	18 июн.06	18 июн.06		3,1												BBB/Baa2		
Москва-37	4 000	10,00	23 мар.06	23 сен.06		6,3												BBB/Baa2		
Москва-27	4 000	15,00	20 мар.06	20 дек.06		9,3												BBB/Baa2		
Москва-31	5 000	10,00	20 май.06	20 май.07		14,3				104,25	105,35							BBB/Baa2		
Москва-42	3 000	10,00	13 май.06	13 авг.07		17,1				103,20								BBB/Baa2		
Москва-40	5 000	10,00	26 апр.06	26 окт.07		19,6	106,60	0,50	27 676 000	105,93	106,50		5,80	9,38	1,52			BBB/Baa2	-5	
Москва-43	5 000	10,00	17 май.06	17 май.08		26,4				107,70	107,95							BBB/Baa2		
Москва-29	5 000	10,00	05 июн.06	05 июн.08		27,0	108,10	0,05	21 571 000	107,60	108,10		6,13	9,25	2,10			BBB/Baa2	-25	
Москва-36	3 900	10,00	16 июн.06	16 дек.08		33,5	109,73	-0,27	43 841 100	109,30	109,60		6,19	9,11	2,57			BBB/Baa2	-49	
Москва-47	5 000	10,00	28 апр.06	28 апр.09		37,9			5 462 500	109,30	109,85							BBB/Baa2		
Москва-41	5 000	10,00	30 июл.06	30 июл.10		53,2				109,50	110,30							BBB/Baa2		
Москва-38	5 000	10,00	26 июн.06	26 дек.10		58,2	114,15	0,41	35 943 784	113,95	114,35		6,61	8,76	4,26			BBB/Baa2	11	
Москва-39	4 800	10,00	21 июл.06	21 июл.14		101,6	111,35	0,07	15 295 584	111,35	111,50		6,80	8,98	6,40			BBB/Baa2	14	
Москва-44	5 000	10,00	24 июн.06	24 июн.15		112,9	111,49	0,14	22 288 956	111,32	111,50		6,78	8,97	6,92			BBB/Baa2	5	
Моск обл-3	4 000	11,00	20 авг.06	19 авг.07		17,3	105,65	0,25	42 271 057	105,53	106,50		6,88	10,41	1,34			3B-/ruAA-/Ba3	114	
Моск обл-4	9 600	11,00	25 апр.06	21 апр.09		37,7	111,56	-0,04	11 508 946	111,55	111,81		7,00	9,86	2,81			3B-/ruAA-/Ba3	68	
Моск обл-5	12 000	10,00	04 апр.06	30 мар.10		49,1	108,75	0,11	176 430 955	108,40	108,80		6,99	9,20	2,87			3B-/ruAA-/Ba3	66	
Нижегор обл-1	1 000	11,80	03 май.06	01 ноя.06		7,6	102,70	0,34	7 703 523	102,30	102,78		7,55	7,20	11,49	0,59			342	
Нижегор обл-2	2 500	10,43	03 май.06	02 ноя.08		32,0	105,20	0,14	18 822 777	105,00	105,22		7,25	9,91	1,77				102	
Новосибирск-2	1 500	12,00	06 июн.06	07 дек.06		8,8	103,40	-0,29	5 111 835	103,40	103,70		7,34	7,05	11,61	0,68			322	
Новосибирск-3	1 000	13,00	12 июл.06	14 июл.09		40,5	114,50	0,04	7 673 795	114,36	115,00		7,56	11,35	3,04				125	
Новосиб обл	1 500	13,50	28 апр.06	27 июл.06		4,4	102,45	0,10	409 800	102,43	102,50		6,74	6,45	13,18	0,35			156	
Новосиб обл-2	2 000	13,30	01 июн.06	29 ноя.07		20,7	109,60	0,02	1 096	109,60	110,50		7,46	12,14	1,59				156	
Самар обл-1	1 185	12,00	04 апр.06	04 июл.06		3,6	98,88	-0,07	39 550	101,65	101,90		16,86	15,55	12,14	0,25			3B-/ruAA-/Ba2	1205
Самар обл-2	1 500	6,82	15 июн.06	09 сен.10		54,6	99,42	0,17	24 853 800	99,30	99,95		7,15	6,86	3,62			3B-/ruAA-/Ba2	60	
Твер Обл-2	600	16,90	25 май.06	23 ноя.06		8,4	106,30	-0,40	5 315 000	106,05	106,44		7,61	7,21	15,90	0,66			359	
Твер Обл-3	800	7,95	01 июн.06	30 ноя.08		33,0				100,50	101,00									
Томск	300	12,00	25 май.06	22 ноя.07		20,5					104,54									
Томск обл-1	500	11,00	27 июл.06	27 июл.06		4,4												ruA		
Томск обл-2	600	11,00	13 апр.06	13 окт.07		19,2	104,67	0,11	1 586 728	104,35	104,75		7,31	10,51	1,46			ruA	148	
Удмуртия	1 000	8,20	27 июн.06	27 дек.08		33,9				100,80	101,14									
Уфа-3	400	10,03	18 июл.06	18 июл.06		4,1				100,65	101,00							B/ruA-		
Уфа-4	500	10,03	06 июн.06	03 июн.08		27,0	104,19	0,04	5 626 380	104,15	104,25		8,07	9,63	1,98			B/ruA-	171	
Хаб край-5	700	11,00	05 апр.06	05 окт.06		6,7				101,50	101,80									
ХМАО-2	3 000	12,00	28 май.06	27 май.08		26,7				109,00								BB/ruAA		
Чувашия-2	500	9,00	12 апр.06	13 апр.07		13,1														
Чувашия-4	750	12,33	28 мар.06	27 мар.09		36,9														
Якутия-3	800	12,00	21 мар.06	17 июн.08		27,4														
Якутия-5	2 000	9,00	20 апр.06	21 апр.07		13,3				101,10	102,00							ruA		
Якутия-25006	2 000	10,00	18 май.06	13 май.10		50,6	107,98	0,13	116 368 265	107,65	108,00		7,63	9,26	3,07			ruA	117	
ЯНАО	1 800	11,00	05 авг.06	03 авг.08		29,0				107,20								BB-/ruAA-		
Яросл обл-2	1 000	13,28	04 апр.06	03 июл.07		15,8	107,50	0,30	1 075 000	107,25	107,50		6,98	12,35	1,22				133	
Яросл обл-3	1 000	12,00	18 май.06	17 ноя.06		8,2				103,05	103,25									
Яросл обл-4	1 000	11,00	24 май.06	26 май.09		38,9	108,90	-0,10	228 690	108,90	109,20		7,42	10,10	2,85				113	
ГОСУДАРСТВЕННЫЕ ОБЛИГАЦИИ																				
ОФЗ 27024	15 001	7,00	19 апр.06	19 апр.06		1,1				100,17	100,45									
ОФЗ 45002	2 760	10,00	02 авг.06	02 авг.06		4,6				101,56	101,95									
ОФЗ 45001	18 904	10,00	17 май.06	15 ноя.06		8,1	102,10	-0,40	511	102,40	102,59		4,9							

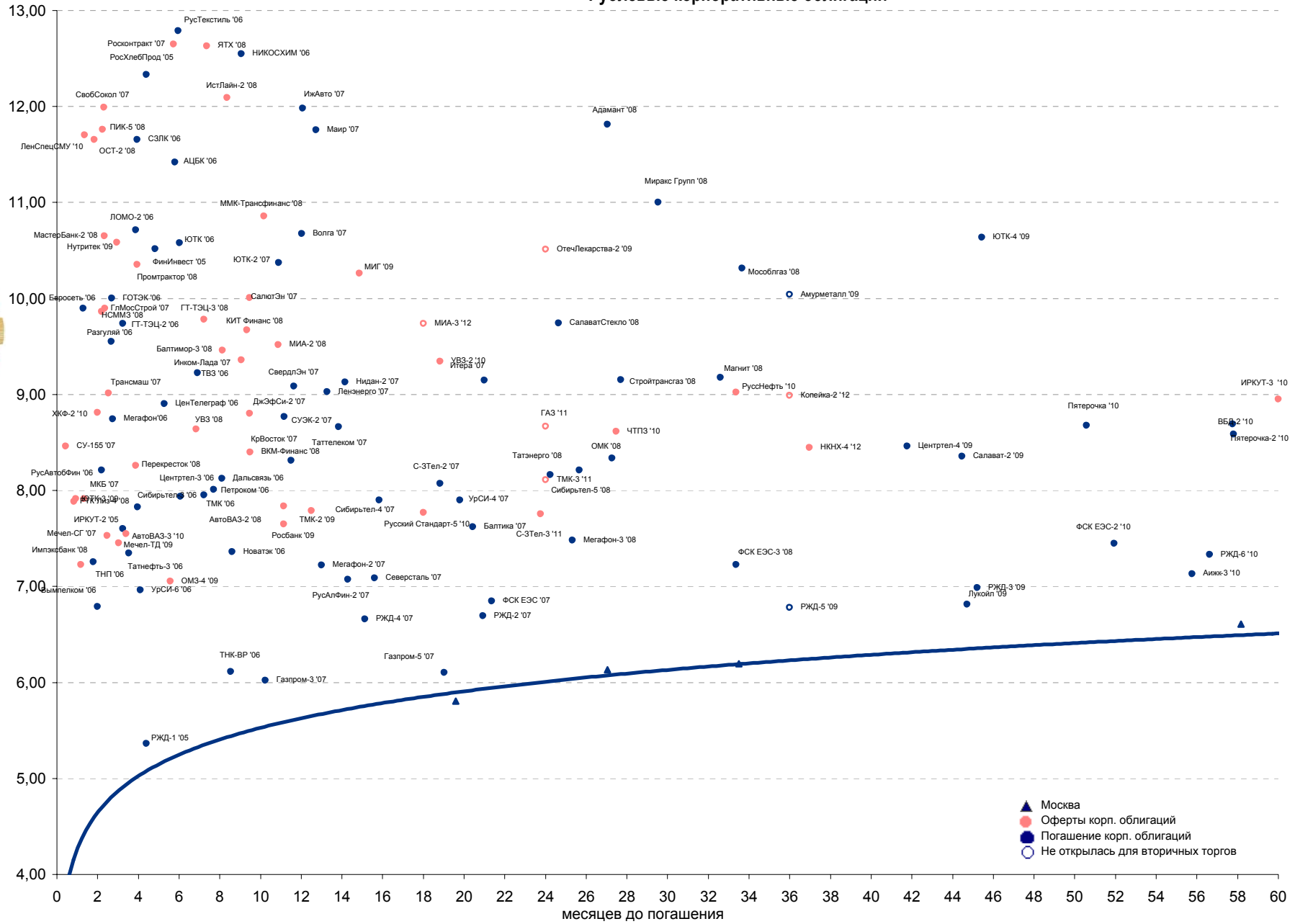


Рынок еврооблигаций

Выпуск	Объем, тыс. ед.	Купон	Дата погашения	Дата след. Купона	Цена закрытия	Изменение, %	Доходность, %		Спрэд к индикатору, б.п.	Мод. дюрация
							погашения	текущая		
СУВЕРЕННЫЕ ОБЛИГАЦИИ										
Russia '07	\$ 2 400 000	10,00	26 июн 07	26 июн 06	105,50	0,00	5,41	9,48	69,8	1,16
Russia '10	\$ 2 767 442	8,25	31 мар 10	31 мар 06	105,35	0,12	6,71	7,83	208,0	3,28
Russia '18	\$ 3 466 671	11,00	24 июл 18	24 июл 06	145,20	0,22	5,81	7,58	101,1	7,64
Russia '28	\$ 2 500 000	12,75	24 июн 28	24 июн 06	180,36	0,03	5,94	7,07	112,8	10,40
Russia '30	\$ 18 400 000	5,00	31 мар 30	31 мар 06	111,07	0,00	5,78	4,50	110,1	7,56
MinFin V	\$ 2 837 000	3,00	14 май 08	14 май 06	95,03	0,11	5,52	3,16	81,1	1,94
MinFin VI	\$ 1 750 000	3,00	14 май 06	14 май 06	99,67	-0,01	5,25	3,01	48,5	0,14
MinFin VII	\$ 1 750 000	3,00	14 май 11	14 май 06	88,63	-0,16	5,60	3,38	95,3	4,44
MinFin VIII	\$ 1 322 000	3,00	14 ноя 07	14 май 06	97,31	0,09	4,72	3,08	0,8	1,56
Aries '07	eur 2 000 000	5,53	25 окт 07	25 апр 06	104,70	-0,02	3,07	5,28		0,10
Aries '09	eur 1 000 000	7,75	25 окт 09	25 окт 06	112,45	-0,03	3,95	6,89	-67,7	3,09
Aries '14	\$ 2 435 500	9,60	25 окт 14	25 апр 06	126,37	-0,11	5,68	7,60	100,3	5,99
МУНИЦИПАЛЬНЫЕ ОБЛИГАЦИИ										
Москва '06	eur 400 000	10,95	28 апр 06	28 апр 06	100,76	-0,01	2,92	10,87	-232,9 / -184,4	0,10
Москва '11	eur 374 000	6,45	12 окт 11	12 окт 06	110,03	0,04	5,68	5,86	7,3 / 102,6	5,20
КОРПОРАТИВНЫЕ ОБЛИГАЦИИ										
АЛРОСА '08	\$ 500 000	8,13	06 май 08	06 май 06	105,33	0,02	5,42	7,71	-43,1 / 74,8	1,89
АЛРОСА '14	\$ 500 000	8,88	17 ноя 14	17 май 06	115,33	0,08	6,53	7,70	38,4 / 195,9	6,04
Alfa-Bank '06	\$ 190 000	8,00	13 апр 06	13 апр 06	100,11	0,01	5,84	7,99	108,1 / 128,6	0,06
Alfa-Bank '07	\$ 150 000	7,75	09 фев 07	09 авг 06	101,08	0,03	6,46	7,67	105,0 / 174,8	0,83
Банк Москвы '09	\$ 250 000	8,00	28 сен 09	28 мар 06	104,72	0,17	6,47	7,64	-2,3 / 184,5	2,94
Банк Москвы '10	\$ 300 000	7,38	26 ноя 10	26 май 06	103,29	0,13	6,54	7,14	-5,3 / 190,2	3,84
ВБД '08	\$ 150 000	8,50	21 май 08	21 май 06	102,63	-0,01	7,16	8,28	129,6 / 248,6	1,90
ВТБ '08	\$ 550 000	6,88	11 дек 08	11 июн 06	102,60	-0,04	5,82	6,70	-35,4 / 116,9	2,41
ВТБ '11	\$ 450 000	7,50	12 окт 11	12 апр 06	106,56	0,01	6,09	7,04	-50,0 / 144,0	3,87
ВТБ '15	\$ 750 000	6,32	04 фев 15	04 авг 06	101,01	0,13	6,89	6,25	20,1 / 222,0	3,36
ВТБ '35	\$ 1 000 000	6,25	30 июн 35	30 июн 06	101,11	-0,06	6,17	6,18	22,5 / 135,3	13,26
Вымпелком '09	\$ 450 000	10,00	16 июн 09	16 июн 06	108,11	0,05	7,14	9,25	78,6 / 250,0	2,69
Вымпелком '10	\$ 300 000	8,00	11 фев 10	11 авг 06	102,49	0,11	7,25	7,81	54,4 / 260,9	3,27
Вымпелком '11	\$ 300 000	8,38	22 окт 11	22 апр 06	104,85	0,11	7,30	7,99	79,9 / 265,2	4,29
Газпром '07	\$ 500 000	9,13	25 апр 07	25 апр 06	103,83	0,00	5,45	8,79	3,9 / 73,8	1,00
Газпром '09	\$ 700 000	10,50	21 окт 09	21 апр 06	114,72	-0,01	5,87	9,15	-83,6 / 124,4	2,91
Газпром '10	eur 1 000 000	7,80	27 сен 10	27 сен 06	113,47	-0,05	4,43	6,87	-227,9 / -19,9	3,73
Газпром '13	\$ 1 750 000	9,625	01 мар 13	01 сен 06	119,61	0,26	6,11	8,05	-59,6 / 146,3	5,20
Gazstream '13	\$ 646 500	5,625	22 июл 13	22 июл 06	99,17	0,04	5,76	5,67	-41,1 / 111,4	5,88
Газпром '15	eur 1 000 000	5,875	01 июн 15	01 июн 06	106,29	-0,06	5,00	5,53	-99,0 / 32,8	6,77
Газпром '20	\$ 1 250 000	7,201	01 фев 20	01 авг 06	105,57	0,08	6,58	6,82		4,23
Газпром '34	\$ 1 200 000	8,625	28 апр 34	28 апр 06	125,97	-0,20	6,48	6,85	53,8 / 180,6	11,83
Газпромбанк '08	\$ 1 050 000	7,25	30 окт 08	30 апр 06	102,80	0,00	6,07	7,05	-3,5 / 140,8	2,29
Газпромбанк '15	\$ 1 000 000	6,50	23 сен 15	23 сен 06	97,75	0,88	6,83	6,65	83,4 / 215,2	6,97
Евраз '06	\$ 175 000	8,88	25 сен 06	25 мар 06	101,37	0,01	6,09	8,76	84,0 / 153,0	0,47
Евраз '09	\$ 300 000	10,88	03 авг 09	03 авг 06	110,17	-0,01	7,40	9,87	98,9 / 276,6	2,79
Зенит '06	\$ 125 000	9,25	12 июн 06	12 июн 06	100,66	0,36	6,04	9,19	63,8 / 133,6	0,22
МБРР '08	\$ 150 000	8,63	03 мар 08	03 сен 06	101,60	-0,03	7,72	8,49	194,5 / 303,8	1,76
МДМ-Банк '06	\$ 200 000	9,38	23 сен 06	23 сен 06	101,26	0,09	6,48	9,26	171,6 / 177,0	0,48
Мегафон '09	\$ 375 000	8,00	10 дек 09	10 июн 06	102,31	-0,01	7,27	7,82	66,9 / 265,5	3,11
ММК '08	\$ 300 000	8,00	21 окт 08	21 апр 06	102,25	0,02	7,03	7,82	96,5 / 237,0	2,23
МТС '08	\$ 400 000	9,75	30 янв 08	30 июл 06	105,74	0,02	6,40	9,22	99,7 / 177,3	1,67
МТС '10	\$ 400 000	8,38	14 окт 10	14 апр 06	104,35	0,16	7,24	8,03	30,9 / 258,2	3,64
МТС '12	\$ 400 000	8,00	28 янв 12	28 июл 06	102,74	0,14	7,41	7,79	96,8 / 276,1	4,58
НИКойл '07	\$ 150 000	9,00	19 мар 07	19 сен 06	101,74	-0,02	7,15	8,85	174,3 / 244,1	0,93
НОМОС '07	\$ 125 000	9,13	13 фев 07	13 авг 06	101,82	0,06	6,97	8,96	155,9 / 225,7	0,84
Норникель '09	\$ 500 000	7,13	30 сен 09	30 мар 06	101,38	0,00	6,68	7,03	15,6 / 204,8	2,97
Петрокоммерц '07	\$ 120 000	9,00	09 фев 07	10 авг 06	101,49	-0,24	7,20	8,87	179,6 / 249,4	0,83
Промсвбанк '06	\$ 200 000	10,25	27 окт 06	27 апр 06	101,81	0,10	7,06	10,07	181,2 / 231,5	0,55
Промстройбанк '08	\$ 300 000	6,88	29 июл 08	29 июл 06	101,24	-0,04	6,29	6,79	29,2 / 166,2	2,12
Промстройбанк '15	\$ 400 000	6,20	29 сен 15	29 мар 06	98,95	0,16	6,47	6,27	-13,7 / 176,4	3,77
РБР '08	\$ 170 000	6,50	11 авг 08	11 авг 06	100,37	-0,45	6,33	6,48	30,4 / 169,7	2,16
Росбанк '09	\$ 300 000	9,75	24 сен 09	24 мар 06	105,21	0,12	8,03	9,27	131,8 / 334,8	2,03
Роснефть '06	\$ 150 000	12,75	20 ноя 06	20 май 06	104,54	-0,01	5,60	12,20	34,8 / 83,3	0,61
РусСтандарт '07	\$ 300 000	8,75	14 апр 07	14 апр 06	101,53	0,10	7,22	8,62	161,5 / 256,8	0,96
РусСтандарт '08	\$ 300 000	8,13	21 апр 08	21 апр 06	100,80	-0,01	7,70	8,06	188,4 / 302,2	1,82
Сбербанк '06	\$ 1 000 000	6,38	24 окт 06	26 апр 06	100,76	0,00	5,35	6,33		0,96
Сбербанк '15	\$ 1 000 000	6,23	11 фев 15	11 авг 06	100,59	0,10	6,06	6,19	-63,2 / 138,2	3,38
Северсталь '09	\$ 325 000	8,63	24 фев 09	24 авг 06	103,57	0,06	7,24	8,33	98,9 / 259,8	2,54
Северсталь '14	\$ 375 000	9,25	19 апр 14	19 апр 06	108,49	-0,10	7,81	8,53	156,5 / 313,7	5,54
Сибнефть '07	\$ 400 000	11,50	13 фев 07	13 авг 06	105,02	0,03	5,62	10,95	21,1 / 90,9	0,84
Сибнефть '09	\$ 500 000	10,75	15 янв 09	15 июл 06	112,19	0,11	5,97	9,58	56,3 / 126,1	2,41
SINEK '15	\$ 250 000	7,70	03 авг 15	03 авг 06	101,73	0,11	7,24	7,57	120,4 / 256,7	6,55
Система '08	\$ 350 000	10,25	14 апр 08	14 апр 06	106,50	-0,04	6,81	9,62	140,1 / 217,7	1,78
Система '11	\$ 350 000	8,88	28 янв 11	28 июл 06	105,02	0,00	7,25	8,45	66,1 / 260,8	3,87
TNK '07	\$ 700 000	11,00	06 ноя 07	06 май 06	107,79	-0,06	5,88	10,21	47,4 / 117,3	1,43
Уралсиб '06	\$ 140 000	8,88	06 июл 06	06 июл 06	100,52	-0,05	6,91	8,83	165,8 / 214,3	0,28
ХКФ '08	\$ 150 000	9,13	04 фев 08	04 авг 06	101,89	0,01	8,00	8,96	228,3 / 332,1	1,67

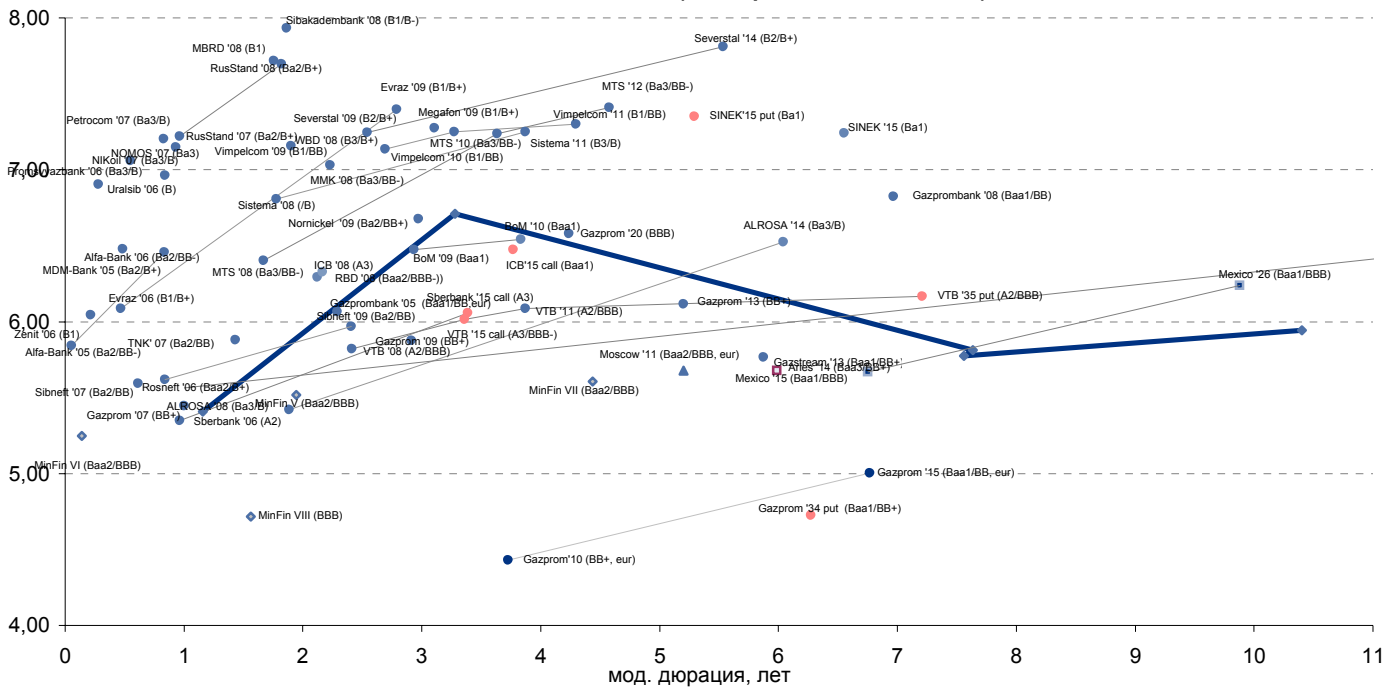


Рублевые корпоративные облигации

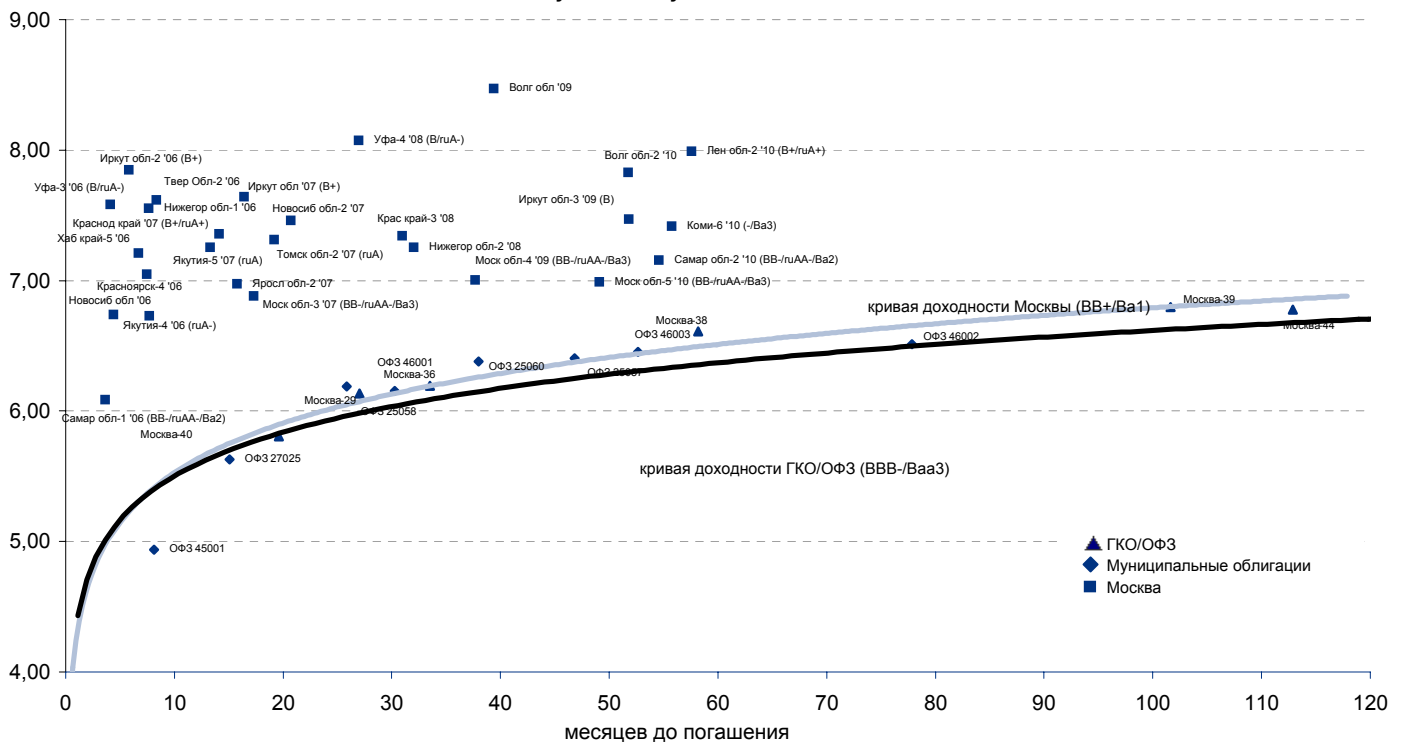




Рынок внешних долгов (по дюрации обязательств)



Рублевые муниципальные облигации



Планируемые размещения

Дата	Выпуск	Организаторы	Объем размещ	Параметры	Оферта
21 мар 06	УРСИ-7	Связь-банк	3 000	7 лет.	3 года
23 мар 06	ГлавМосСтрой-2	Банк Союз	4 000	5 лет.	1,5 года
24 мар 06	Интера-Финанс	Тройка Диалог, ММБ	2 000	3 года.	-
04 апр 06	Башкирэнерго-3	Внешторгбанк	1 500	5 лет.	3 года.
13 апр 06	Дикая Орхидея	Банк Союз	1 000	3 года.	1 год
Итого:			#REF!		



Бизнес-блок операций с долговыми инструментами

Руководитель бизнес-блока

Александр Пугач, apugach@uralsib.ru

Сергей Шемардов, клиентский менеджер, she_sa@uralsib.ru

Елена Довгань, клиентский менеджер, dov_en@uralsib.ru

Анна Карпова, клиентский менеджер, kar_am@uralsib.ru

Татьяна Архипова, клиентский менеджер, tarkhipova@uralsib.ru

Андрей Борисов, трейдер РЕПО, bor_av@uralsib.ru

Борис Гинзбург, старший аналитик, bginzburg@uralsib.ru

Анастасия Залесская, аналитик, zal_av@uralsib.ru

Управление рынков долгового капитала

Руководитель управления

Дмитрий Волков, vda@uralsib.ru

Илья Зимин, директор, zimin@uralsib.ru

Гузель Тимошкина, ст. специалист, tim_gg@uralsib.ru

Дарья Сонюшкина, ст. специалист, son_da@uralsib.ru

Аналитическое управление

Руководитель управления

Петру Вадува, vad_pe@uralsib.ru

Заместитель руководителя управления

Константин Чернышев, che_kb@uralsib.ru

Стратегия

Петру Вадува, руководитель управления, vad_pe@uralsib.ru

Владимир Савов, ст. аналитик, sav_vn@uralsib.ru

Мария Плотникова, аналитик, plo_my@uralsib.ru

Наталья Майорова, аналитик, mai_ng@uralsib.ru

Металлургия/Машиностроение

Вячеслав Смольянинов, ст. аналитик, smo_vb@uralsib.ru

Кирилл Чуйко, аналитик, chu_ks@uralsib.ru

Телекоммуникации

Константин Чернышев, ст. аналитик, che_kb@uralsib.ru

Станислав Юдин, аналитик, yud_sa@uralsib.ru

Нефть и газ / Энергетика

Каюс Рапану, ст. аналитик, rap_ca@uralsib.ru

Алексей Кормщиков, аналитик, kor_an@uralsib.ru

Матвей Тайц, аналитик, tai_ma@uralsib.ru

Анна Юдина, аналитик, udi_an@uralsib.ru

Банки

Владимир Савов, ст. аналитик, sav_vn@uralsib.ru

Потребительский сектор

Марат Ибрагимов, ст. аналитик, ibr_my@uralsib.ru

Экономика России

Владимир Тихомиров, ст. экономист, tih_vi@uralsib.ru

Редактирование/Полиграфия/Перевод

Марк Брэдфорд, ст. редактор (англ. яз.),

bra_ms@uralsib.ru

Кристофер Роуз, редактор (англ. яз.),

ros_ch@uralsib.ru

Юлия Прокопенко, ст. редактор,

pro_ja@uralsib.ru

Андрей Пятигорский, ст. редактор,

pya_ae@uralsib.ru

Юлия Крючкова, переводчик/редактор, kru_jo@uralsib.ru

Интернет / Базы данных

Кирилл Братанич, специалист, bra_kv@uralsib.ru

Настоящий бюллетень предназначен исключительно для информационных целей. Ни при каких обстоятельствах этот бюллетень не должен использоваться или рассматриваться как oferta или предложение делать offerты. Несмотря на то, что данный материал был подготовлен с максимальной тщательностью, УРАЛСИБ не дает никаких прямых или косвенных заверений или гарантий в отношении достоверности и полноты включенной в бюллетень информации. Ни УРАЛСИБ, ни агенты компании или аффилированные лица не несут никакой ответственности за любые прямые или косвенные убытки от использования настоящего бюллетеня или содержащейся в нем информации.

Все права на бюллетень принадлежат ООО «УРАЛСИБ Кэпитал», и содержащаяся в нем информация не может воспроизводиться или распространяться без предварительного письменного разрешения. © УРАЛСИБ 2005